

# L'essentiel de la vie associative du Maine-et-Loire

Novembre 2015

## Edito

Forte de 1,3 million d'associations déclarées, animées par 16 millions de bénévoles et employant 1,8 million de salariés, la vie associative est riche et diverse.

Ce secteur d'activités représente un salarié sur dix, soit davantage que le secteur de la construction ou que celui des transports, et 3,5% du PIB. Mais la connaissance statistique du monde associatif reste encore trop parcellaire.

Ce partenariat inédit entre le ministère chargé de la vie associative et l'association Recherches & Solidarités permet de détailler, dans chaque département français, les principales informations chiffrées sur le monde associatif.

Nous espérons que ces données actualisées et analysées seront utiles aux acteurs associatifs et à leurs partenaires !

**Jean-Benoît Dujol,**  
Directeur de la Jeunesse,  
de l'Education Populaire et  
de la Vie Associative

Les associations jouent un rôle irremplaçable, largement reconnu par les Français. Dans les quartiers, les villages et les villes, elles interviennent au quotidien. Elles sont de toutes tailles et actives dans tous les domaines de la société : le sport, la culture, le social, la santé, l'environnement....

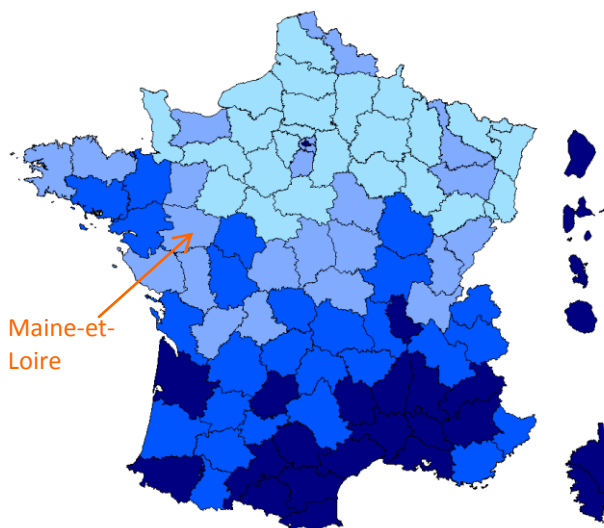
Mais connaît-on vraiment les associations du Maine-et-Loire ? Sait-on qu'il y en a aujourd'hui entre **14 000** et **16 000** ? Imagine-t-on qu'il y a, dans le seul secteur du sport, **2 160** clubs appartenant à des fédérations agréées par le ministère et qu'ils ont délivré **222 338** licences en 2014 ?

Ces milliers d'associations sont animées par des bénévoles dont le nombre peut être estimé entre **145 000** et **160 000**. Parmi eux, certains assurent la permanence de l'action associative et sont présents au moins une fois par semaine. Ils sont estimés aujourd'hui entre **58 000** et **64 000**.

Il est difficile d'aller plus loin que ces prudentes mais significatives fourchettes, et de tenir des listes à jour, tant le tissu associatif est vivant, comme le montrent le bilan des créations et celui de l'emploi.

## La dynamique de créations d'associations

Si le nombre de nouvelles associations est un chiffre important à connaître, il n'est pas à lui seul représentatif du dynamisme de la vie associative. Il peut parfois cacher une certaine instabilité ou être lié à des particularismes locaux.



Chaque année, en moyenne **787** nouvelles associations sont déclarées dans le département. Rapporté à la population, ce nombre permet de le situer dans l'ensemble national. Pour 10.000 habitants, il correspond à **9,9** nouvelles associations, par rapport à la moyenne nationale de 10,7.

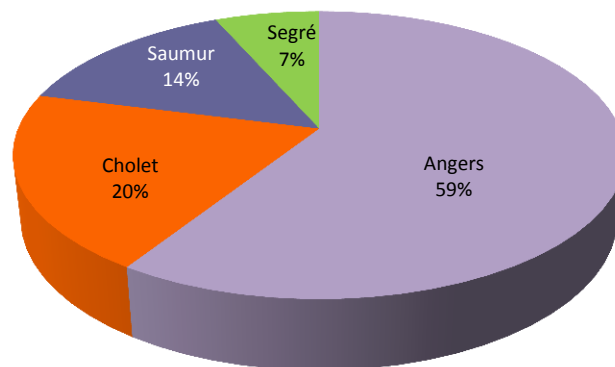
Sources : INSEE et Journal officiel Associations. Traitement R&S

Recherches & Solidarités est un réseau associatif d'experts et d'universitaires, au service des solidarités. Il s'appuie sur des données officielles et des partenariats pluriannuels pour étudier le secteur associatif et le valoriser. Ses travaux sont en libre accès sur [www.recherches-solidarites.org](http://www.recherches-solidarites.org). Retrouvez dans la rubrique *Dans les territoires*, ce même document pour les autres départements et des présentations à l'échelle régionale. Sur la page *Vie associative*, les éditions nationales de *La France associative en mouvement* avec les indications méthodologiques communes à ces différents travaux.

## Les associations déclarées par arrondissements

Un groupe de personnes peut réaliser une action de façon spontanée et créer une association sans la déclarer. La déclaration officielle lui donne la personnalité morale et la capacité juridique. Elle peut se faire en utilisant le téléservice « e-creation » ou encore auprès du greffe des associations du siège social de l'association.

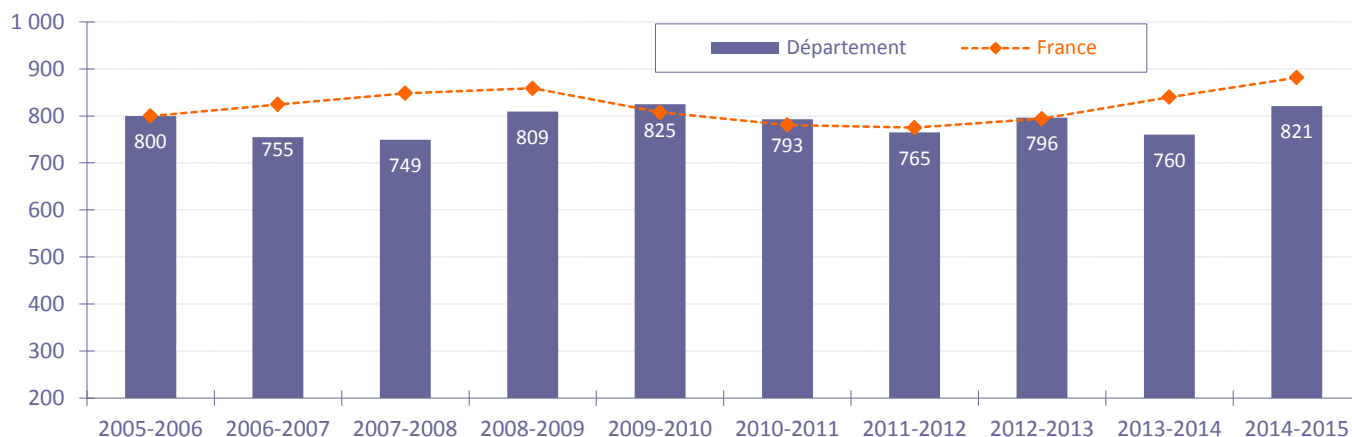
Ces déclarations permettent de voir comment ces nouvelles associations se répartissent dans les différents arrondissements du département. A elle seule, la préfecture d'Angers enregistre près de 60% des créations.



Source : Journal officiel Associations.

## Les créations d'associations au fil des années

L'évolution annuelle des créations est établie de début septembre à fin août, selon le calendrier des activités de la plupart des associations.



Source : Journal officiel Associations. L'évolution nationale est reconstituée en tendance pour être comparée à l'évolution départementale, à partir de la même base pour l'année 2005-2006.

Le rythme des créations dans le département est légèrement moins soutenu qu'au plan national. Notamment entre 2006 et 2008, et plus récemment en 2013-2014. Ce qui n'a pas empêché un nouvel élan en 2014-2015.

## Des associations pour quoi faire ?

Répartition sur 100%, des créations selon les principaux thèmes, dans un objectif de comparaison au national (1)	Département (sur 10 ans)	France (sur 10 ans)
Culture	26,3	28,3
Sport	17,2	17,8
Loisirs	17,7	17,7
Social	14,2	12,9
Santé	5,2	4,9
Education, formation	7,1	6,3
Economie	7,9	7,9
Environnement	4,4	4,2
Total	100,0	100,0

(1) Outre ces principaux thèmes, ne sont pas repris ici une quarantaine de rubriques qui, ensemble, représentent environ 20% du total des créations.

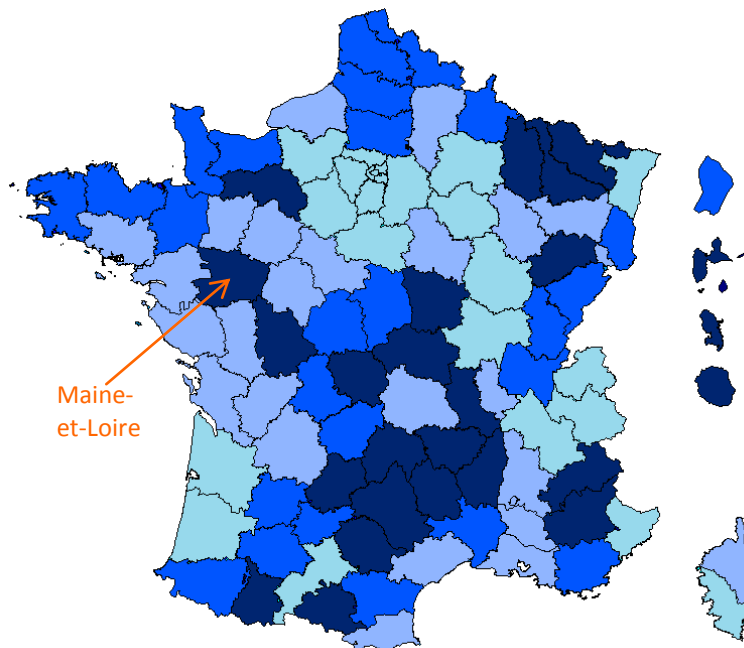
Les créations expriment le désir de ceux que l'on peut nommer les « bâtisseurs associatifs », pour mener à bien un projet collectif. Elles répondent aussi le plus souvent aux attentes et aux besoins des habitants.

Les créations sont, dans le département, proportionnellement plus nombreuses dans le secteur social et dans l'éducation et la formation.

Source : Journal officiel Associations. Traitements R&S

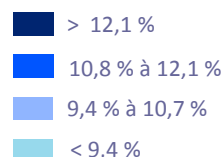
## Un enjeu économique et social fort

Dans le département, **2 782** associations emploient des salariés. La majorité d'entre elles, soit 51%, emploient moins de 3 salariés. Elles sont proportionnellement un peu moins nombreuses qu'au plan national (53%). Il faut savoir qu'il existe également à leurs côtés, 131 associations comportant plus de 50 salariés.



Quelle que soit leur taille, ces associations animent les territoires et rendent des services essentiels à la population. Leurs emplois sont précieux, et ils ne se délocalisent pas.

Ils représentent aujourd'hui **12,5%** de l'emploi de l'ensemble du secteur privé du département, pour une moyenne nationale de 9,7%.



Sources relatives à l'emploi :  
Données 2014. ACOSS-URSSAF et MSA. Traitement R&S.

## Une diversité d'activités

	Départementale	Nationale
Enseignement	19,7	12,0
Sport	4,3	4,5
Santé	5,4	7,2
<b>Social</b>	<b>47,8</b>	50,2
Loisirs	0,9	1,3
Culture	2,4	3,3
Autres activités <sup>(1)</sup>	10,7	11,0
Autres non classées ailleurs <sup>(2)</sup>	8,8	10,5
Total	100,0	100,0

Encadrés et soutenus par des bénévoles, **29 870** salariés travaillent dans les associations du département. Ils sont proportionnellement plus nombreux dans le secteur de l'enseignement qu'au plan national, et moins présents dans la santé, les loisirs et la culture.

(1) Agriculture, recherche, activités liées à l'emploi, auberges de jeunesse, tourisme... (2) Associations répertoriées sous le code APE 9499Z.

### Zoom sur le secteur social

Près d'un emploi associatif sur deux relève du secteur social et s'adresse à des publics fragiles.

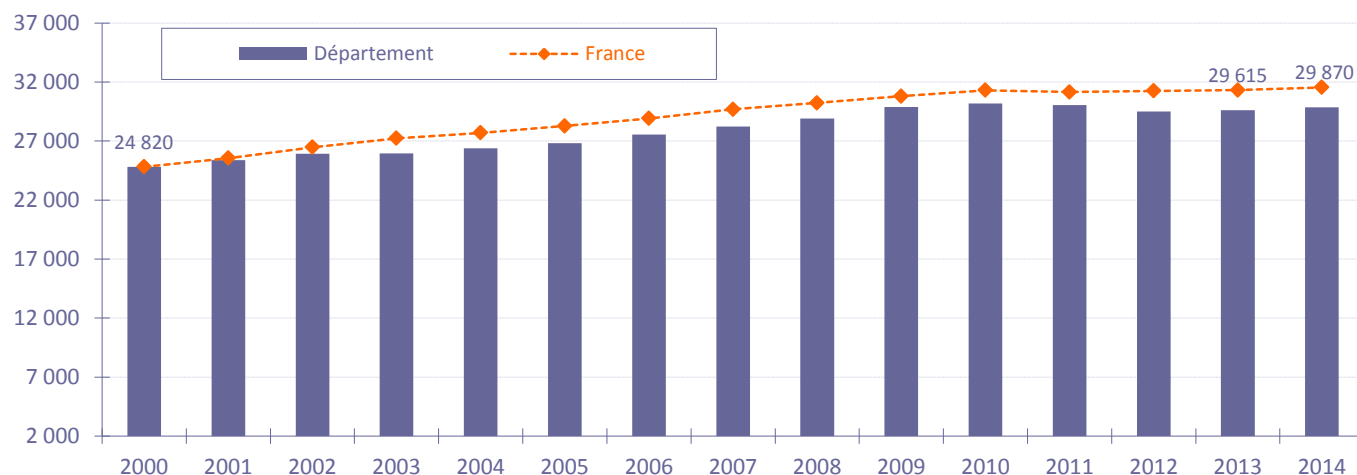
Par rapport aux repères nationaux, l'hébergement médicalisé est davantage développé dans le département. Hébergement social et aide à domicile sont en retrait.

(1) Centres sociaux, aide aux victimes, activités caritatives...

	Départementale	Nationale
Hébergement médicalisé	13,7	9,9
Hébergement social	7,5	9,7
Aide à domicile	8,2	10,0
Accueil de personnes âgées	0,6	0,5
Aide par le travail	7,0	7,7
Accueil de jeunes enfants	2,2	2,2
Accueil d'enfants handicapés	1,0	1,3
Accueil d'enfants et d'adolescents	0,1	0,7
Autres actions sociales sans hébergement <sup>(1)</sup>	7,5	8,2
Rappel de l'ensemble du secteur social	47,8	50,2

## Un secteur créateur d'emplois, au plan national et dans le département

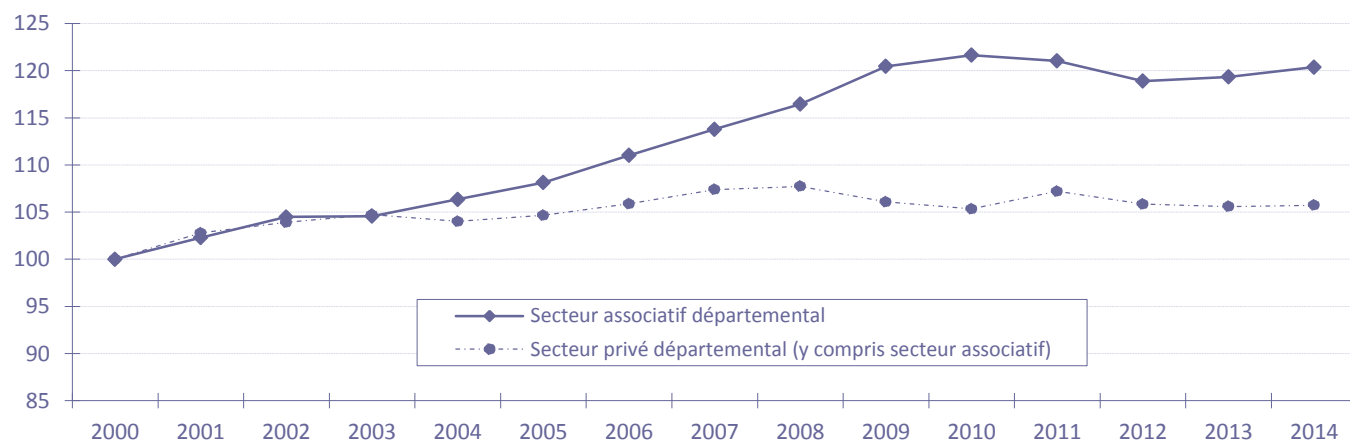
Entre l'année 2000 et l'année 2014, le secteur associatif du département a créé **5 050** emplois, comme le montre le graphique suivant, dans lequel la courbe nationale a été reconstituée en tendance, à partir de l'année 2000, pour être comparée à l'histogramme du département.



L'emploi associatif du département a évolué à un rythme un peu moins soutenu que celui qui est observé au plan national. Notamment depuis l'année 2012.

## Une croissance plus soutenue que l'ensemble du secteur privé

Au cours de cette période d'une quinzaine d'années, la croissance du secteur associatif a été un peu plus soutenue que dans l'ensemble du secteur privé du département. Surtout entre 2005 et 2010.



[www.associations.gouv.fr](http://www.associations.gouv.fr)

- Vos démarches : [www.associations.gouv.fr/190-vos-demarches.html](http://www.associations.gouv.fr/190-vos-demarches.html)
- Les centres de ressources proches de chez vous : [www.associations.gouv.fr/30-les-centres-de-ressources.html](http://www.associations.gouv.fr/30-les-centres-de-ressources.html)
- Des références bibliographiques : *Le paysage associatif français*. V. Tchernonog - Juris éditions 2013. *Le bilan de la vie associative 2012-2014*, Haut Conseil à la vie associative. *Le guide 2015 du bénévolat...*

### Les associations en France aujourd'hui

- Plus d'un million d'associations en activité
- Plus de 70 000 créations chaque année
- Deux tiers des Français en lien avec une association, comme adhérents, comme bénévoles ou bien comme donateurs.
- Plus d'1,8 million de salariés dans les associations dont près de 90 000 relèvent de la Mutualité Sociale Agricole. Un secteur en développement, avec 390 000 emplois nouveaux depuis 2000.