

L'essentiel de la vie associative de la Seine-Maritime

Novembre 2015

Edito

Forte de 1,3 million d'associations déclarées, animées par 16 millions de bénévoles et employant 1,8 million de salariés, la vie associative est riche et diverse.

Ce secteur d'activités représente un salarié sur dix, soit davantage que le secteur de la construction ou que celui des transports, et 3,5% du PIB. Mais la connaissance statistique du monde associatif reste encore trop parcellaire.

Ce partenariat inédit entre le ministère chargé de la vie associative et l'association Recherches & Solidarités permet de détailler, dans chaque département français, les principales informations chiffrées sur le monde associatif.

Nous espérons que ces données actualisées et analysées seront utiles aux acteurs associatifs et à leurs partenaires !

Jean-Benoît Dujol,
Directeur de la Jeunesse,
de l'Éducation Populaire et
de la Vie Associative

Les associations jouent un rôle irremplaçable, largement reconnu par les Français. Dans les quartiers, les villages et les villes, elles interviennent au quotidien. Elles sont de toutes tailles et actives dans tous les domaines de la société : le sport, la culture, le social, la santé, l'environnement....


Mais connaît-on vraiment les associations de la Seine-Maritime ? Sait-on qu'il y en a aujourd'hui entre **19 000** et **21 000** ? Imagine-t-on qu'il y a, dans le seul secteur du sport, **2 677 clubs** appartenant à des fédérations agréées par le ministère et qu'ils ont délivré **252 240** licences en 2014 ?

Ces milliers d'associations sont animées par des bénévoles dont le nombre peut être estimé entre **197 000** et **215 000**. Parmi eux, certains assurent la permanence de l'action associative et sont présents au moins une fois par semaine. Ils sont estimés aujourd'hui entre **78 000** et **86 000**.

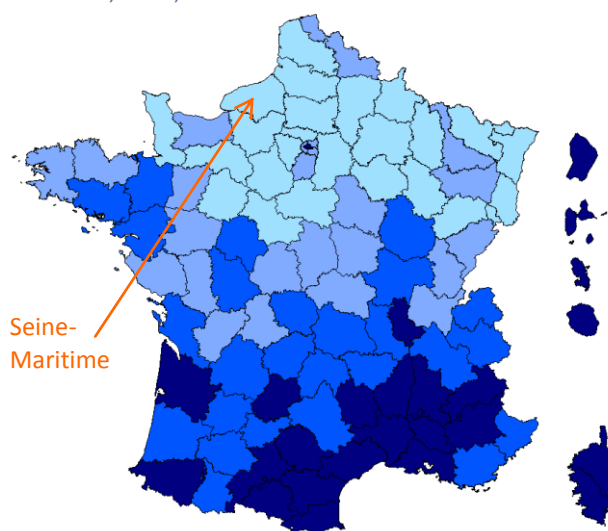
Il est difficile d'aller plus loin que ces prudentes mais significatives fourchettes, et de tenir des listes à jour, tant le tissu associatif est vivant, comme le montrent le bilan des créations et celui de l'emploi.

La dynamique de créations d'associations

Si le nombre de nouvelles associations est un chiffre important à connaître, il n'est pas à lui seul représentatif du dynamisme de la vie associative. Il peut parfois cacher une certaine instabilité ou être lié à des particularismes locaux.



Chaque année, en moyenne **1 045** nouvelles associations sont déclarées dans le département. Rapporté à la population, ce nombre permet de le situer dans l'ensemble national. Pour 10.000 habitants, il correspond à **8,1** nouvelles associations, par rapport à la moyenne nationale de 10,7.



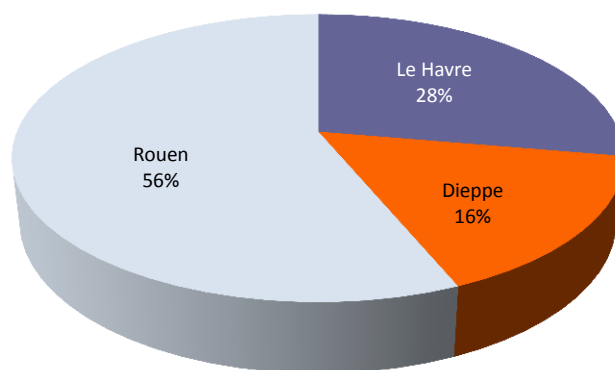
Sources : INSEE et Journal officiel Associations. Traitement R&S

Recherches & Solidarités est un réseau associatif d'experts et d'universitaires, au service des solidarités. Il s'appuie sur des données officielles et des partenariats pluriannuels pour étudier le secteur associatif et le valoriser. Ses travaux sont en libre accès sur www.recherches-solidarites.org. Retrouvez dans la rubrique *Dans les territoires*, ce même document pour les autres départements et des présentations à l'échelle régionale. Sur la page *Vie associative*, les éditions nationales de *La France associative en mouvement* avec les indications méthodologiques communes à ces différents travaux.

Les associations déclarées par arrondissements

Un groupe de personnes peut réaliser une action de façon spontanée et créer une association sans la déclarer. La déclaration officielle lui donne la personnalité morale et la capacité juridique. Elle peut se faire en utilisant le téléservice « e-creation » ou encore auprès du greffe des associations du siège social de l'association.

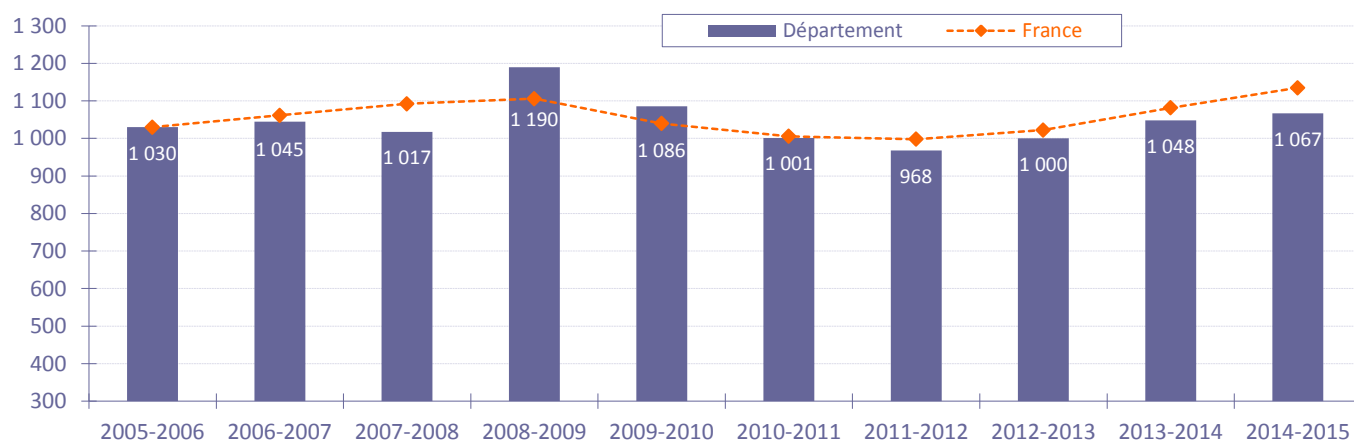
Ces déclarations permettent de voir comment ces nouvelles associations se répartissent dans les différents arrondissements du département. A elle seule, la préfecture de Rouen enregistre 56% des créations.



Source : Journal officiel Associations.

Les créations d'associations au fil des années

L'évolution annuelle des créations est établie de début septembre à fin août, selon le calendrier des activités de la plupart des associations.



Source : Journal officiel Associations. L'évolution nationale est reconstituée en tendance pour être comparée à l'évolution départementale, à partir de la même base pour l'année 2005-2006.

Le rythme des créations dans le département est comparable à celui que l'on enregistre au plan national. Avec une année record en 2008-2009, et un léger décrochage en 2014-2015.

Des associations pour quoi faire ?

Répartition sur 100%, des créations selon les principaux thèmes, dans un objectif de comparaison au national (1)	Département (sur 10 ans)	France (sur 10 ans)
Culture	24,2	28,3
Sport	20,4	17,8
Loisirs	16,3	17,7
Social	14,4	12,9
Santé	4,6	4,9
Education, formation	8,1	6,3
Economie	8,0	7,9
Environnement	4,1	4,2
Total	100,0	100,0

(1) Outre ces principaux thèmes, ne sont pas repris ici une quarantaine de rubriques qui, ensemble, représentent environ 20% du total des créations.

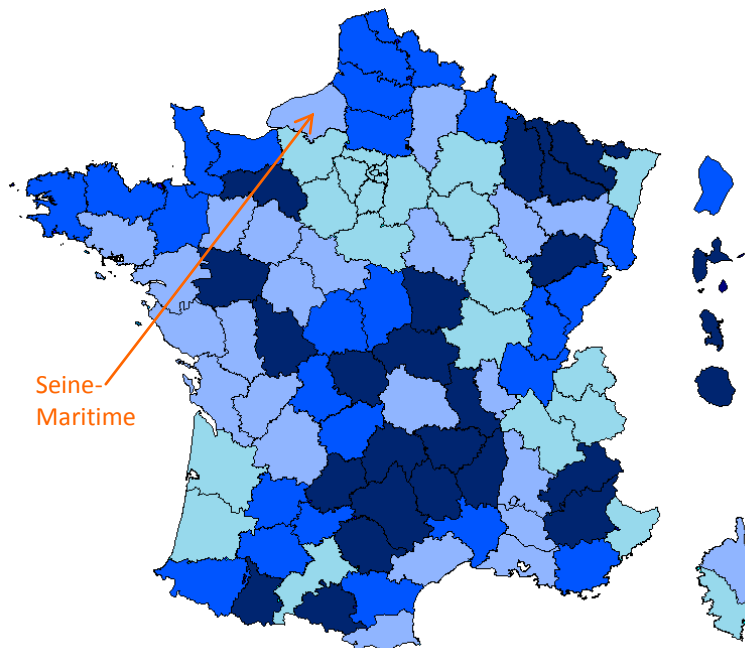
Les créations expriment le désir de ceux que l'on peut nommer les « bâtisseurs associatifs », pour mener à bien un projet collectif. Elles répondent aussi le plus souvent aux attentes et aux besoins des habitants.

Les créations sont, dans le département, proportionnellement plus nombreuses dans le sport, l'éducation et la formation.

Source : Journal officiel Associations. Traitements R&S

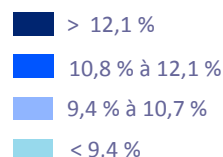
Un enjeu économique et social fort

Dans le département, **2 818** associations emploient des salariés. La majorité d'entre elles, soit 51%, emploient moins de 3 salariés. Elles sont proportionnellement moins nombreuses qu'au plan national (53%). Il faut savoir qu'il existe également à leurs côtés, 142 associations comportant plus de 50 salariés.



Quelle que soit leur taille, ces associations animent les territoires et rendent des services essentiels à la population. Leurs emplois sont précieux, et ils ne se délocalisent pas.

Ils représentent aujourd'hui 9,5% de l'emploi de l'ensemble du secteur privé du département, pour une moyenne nationale de 9,7%.



Sources relatives à l'emploi :
Données 2014. ACOSS-URSSAF et MSA. Traitement R&S.

Une diversité d'activités

	Départementale	Nationale
Enseignement	13,5	12,0
Sport	5,4	4,5
Santé	4,2	7,2
Social	55,9	50,2
Loisirs	1,2	1,3
Culture	3,1	3,3
Autres activités ⁽¹⁾	7,6	11,0
Autres non classées ailleurs ⁽²⁾	9,1	10,5
Total	100,0	100,0

Encadrés et soutenus par des bénévoles, **33 170** salariés travaillent dans les associations du département. Ils sont proportionnellement plus nombreux dans l'enseignement, le sport et le secteur social qu'au plan national, et nettement moins présents dans le secteur santé.

(1) Agriculture, recherche, activités liées à l'emploi, auberges de jeunesse, tourisme... (2) Associations répertoriées sous le code APE 9499Z.

Zoom sur le secteur social

Plus d'un emploi associatif sur deux relève du secteur social et s'adresse à des publics fragiles.

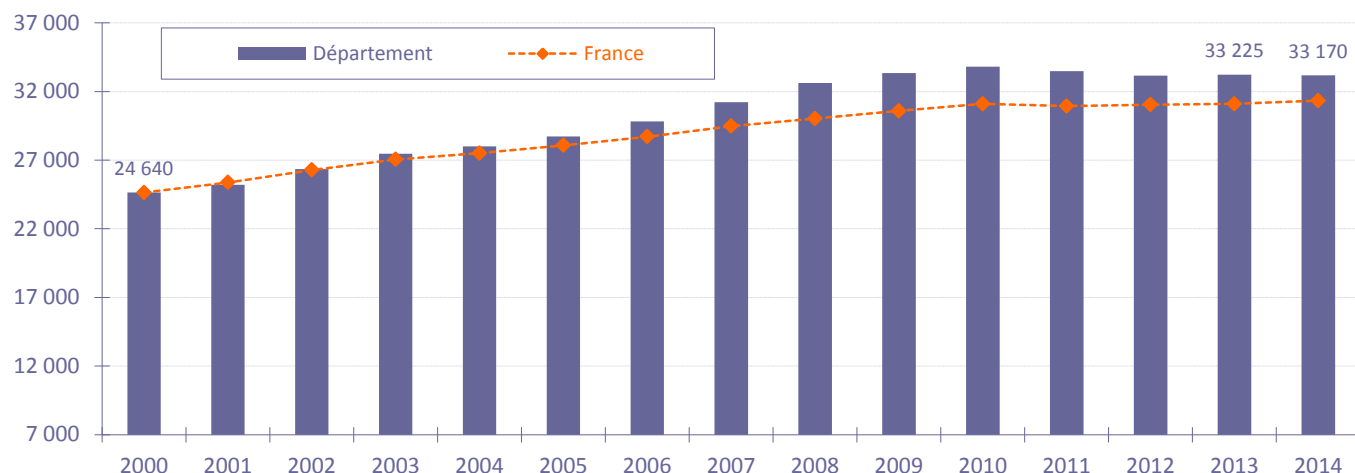
Par rapport aux repères nationaux, l'aide à domicile et l'accueil d'enfants et d'adolescents sont davantage développés dans le département.

(1) Centres sociaux, aide aux victimes, activités caritatives...

	Départementale	Nationale
Hébergement médicalisé	11,1	9,9
Hébergement social	8,9	9,7
Aide à domicile	13,8	10,0
Accueil de personnes âgées	0,3	0,5
Aide par le travail	7,4	7,7
Accueil de jeunes enfants	2,0	2,2
Accueil d'enfants handicapés	1,1	1,3
Accueil d'enfants et d'adolescents	1,4	0,7
Autres actions sociales sans hébergement ⁽¹⁾	9,9	8,2
Rappel de l'ensemble du secteur social	55,9	50,2

Un secteur créateur d'emplois, au plan national et dans le département

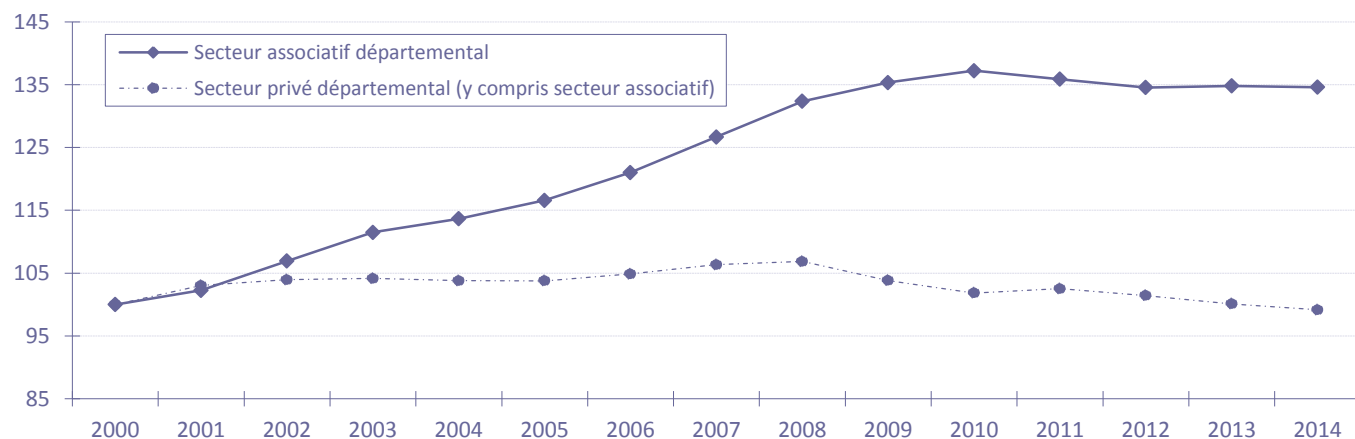
Entre l'année 2000 et l'année 2014, le secteur associatif du département a créé **8 530** emplois, comme le montre le graphique suivant, dans lequel la courbe nationale a été reconstituée en tendance, à partir de l'année 2000, pour être comparée à l'histogramme du département.



Jusqu'en 2006, l'emploi associatif du département a évolué à un rythme proche de celui qui est observé au plan national. Il s'en écarte depuis avec une croissance plus soutenue, notamment entre 2007 et 2010.

Une croissance plus soutenue que l'ensemble du secteur privé

Au cours de cette période d'une quinzaine d'années, la croissance du secteur associatif a été nettement plus soutenue que dans l'ensemble du secteur privé du département. Celui-ci est en difficulté depuis 2008.



www.associations.gouv.fr

- Vos démarches : www.associations.gouv.fr/190-vos-demarches.html
- Les centres de ressources proches de chez vous : www.associations.gouv.fr/30-les-centres-de-ressources.html
- Des références bibliographiques : *Le paysage associatif français*. V. Tchernonog - Juris éditions 2013. *Le bilan de la vie associative 2012-2014*, Haut Conseil à la vie associative. *Le guide 2015 du bénévolat...*

Les associations en France aujourd'hui

- Plus d'un million d'associations en activité
- Plus de 70 000 créations chaque année
- Deux tiers des Français en lien avec une association, comme adhérents, comme bénévoles ou bien comme donateurs.
- Plus d'1,8 million de salariés dans les associations dont près de 90 000 relèvent de la Mutualité Sociale Agricole. Un secteur en développement, avec 390 000 emplois nouveaux depuis 2000.