

# PANORAMA DU SECTEUR ASSOCIATIF DE LA LOIRE - ATLANTIQUE



PRÉFET DE LA  
LOIRE-ATLANTIQUE

• • • • novembre 2014 • • • • •

L'ENGAGEMENT ASSOCIATIF



## EDITO

*Le secteur associatif est une composante importante des politiques publiques, notamment dans les domaines de l'action éducative et sociale, de la santé, de la politique de la ville, du sport, de l'animation, des loisirs et de la culture. Son rôle d'animateur des territoires et d'activateur du lien social, ainsi que son poids économique justifient une observation et une écoute attentive.*

*Initiée il y a deux ans par la direction régionale de la jeunesse, des sports et de la cohésion sociale (DRJSCS), et mise à disposition des délégués départementaux à la vie associative (DDVA), cette observation trouve ici sa continuité, avec les chiffres les plus récents sur les créations et le nombre d'associations, sur l'emploi et le bénévolat.*

*Il en ressort que la Loire-Atlantique reste un département où la dynamique associative est forte et où l'emploi associatif a recommencé à augmenter. Avec plus de 25 000 associations, animées par plus de 260 000 bénévoles et 44 200 salariés (soit 10,4 % de l'emploi privé), le fait associatif est important dans le département.*

*Ce panorama actualisé rassemble des données qui doivent être mieux connues (la direction départementale de la cohésion sociale s'y emploiera) et peuvent s'avérer utiles pour éclairer les choix des décideurs et accompagner les changements.*

**Jérôme DE MICHERI**  
**Délégué départemental**  
**à la vie associative de la Loire-Atlantique**

## DES REPÈRES INDISPENSABLES

**Il y a aujourd'hui entre 25 000 et 26 500 associations en activité dans le département dans tous les secteurs :** sport, culture, social, santé, environnement, défense des droits..., au plus fin des quartiers et des villages, parfois comme le dernier élément de vie sociale. Ces associations sont animées par des bénévoles, estimés entre **260 000 et 270 000** dans le département. Parmi eux, certains assurent la permanence de l'action associative et interviennent au moins une fois chaque semaine. Ils sont entre **104 000 et 108 000**.

Dans certaines associations, les bénévoles peuvent s'appuyer sur des salariés : on compte plus de **4 200 associations employeurs**, représentant plus de **44 200 salariés**, pour une masse salariale annuelle de **848 millions d'euros**.

Le secteur associatif représente un enjeu social que chacun connaît, mais aussi un enjeu économique important dans le département : **plus d'un salarié sur 10** est employé par une association et plus de **200 associations** comportent **plus de 50 salariés**. Au total, depuis 2000, elles ont créé **plus de 12 300 emplois** dans le département.

Le secteur associatif se renouvelle régulièrement : **environ 1500 nouvelles associations** chaque année, pour répondre aux attentes et aux besoins des habitants.

## DES OBJECTIFS AMBITIEUX

Faire connaître les principaux éléments chiffrés concernant la vie associative du département et le contexte dans lequel elle se développe, en la situant dans l'ensemble régional et national.

Partager quelques constats avec les acteurs et les décideurs du département, dans la perspective de mettre en place des actions de promotion et/ou de dynamisation du tissu associatif adaptées à la situation.

Valoriser auprès du grand public la richesse du tissu associatif départemental, et fournir aux chercheurs du département ou de la région, les données les plus récentes qu'ils pourront analyser sous un angle historique, sociologique ou encore socio-économique.

## DES INFORMATIONS ISSUES DE PARTENARIATS PRECIEUX

Pour établir et actualiser ces panoramas, Recherches & Solidarités a construit des partenariats et s'appuie sur des données officielles homogènes, pour l'ensemble du territoire, ainsi qu'au fil des années : Services du Journal Officiel, ACOSS-URSSAF, MSA, ministères, INSEE...

**Direction Départementale de la Cohésion Sociale de la Loire-Atlantique**

MAN - 9 rue René Viviani - CS 86227 - 44262 NANTES CEDEX 2

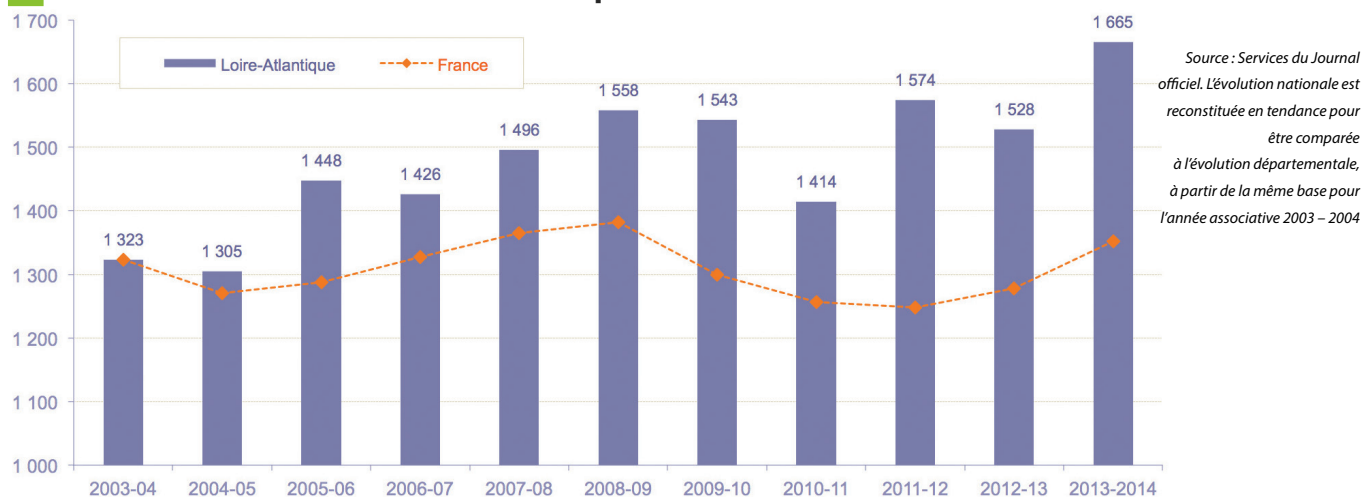
Contacts : [ddcs@loire-atlantique.gouv.fr](mailto:ddcs@loire-atlantique.gouv.fr)

[ddcs-ddva@loire-atlantique.gouv.fr](mailto:ddcs-ddva@loire-atlantique.gouv.fr) (délégué départemental à la vie associative)

[www.loire-atlantique.gouv.fr/Politiques-publiques/Jeunesse-sport-et-vie-associative/Vie-associative](http://www.loire-atlantique.gouv.fr/Politiques-publiques/Jeunesse-sport-et-vie-associative/Vie-associative)

## 2013-2014 : ANNÉE RECORD DES CRÉATIONS D'ASSOCIATIONS

### ■ Environ 1 500 nouvelles associations chaque année



L'évolution départementale est nettement supérieure à la courbe nationale. Après un léger repli en 2012-2013, le nombre de créations enregistre un record en 2013-2014.

## PLUS DE ONZE ASSOCIATIONS NOUVELLES POUR 10 000 HABITANTS

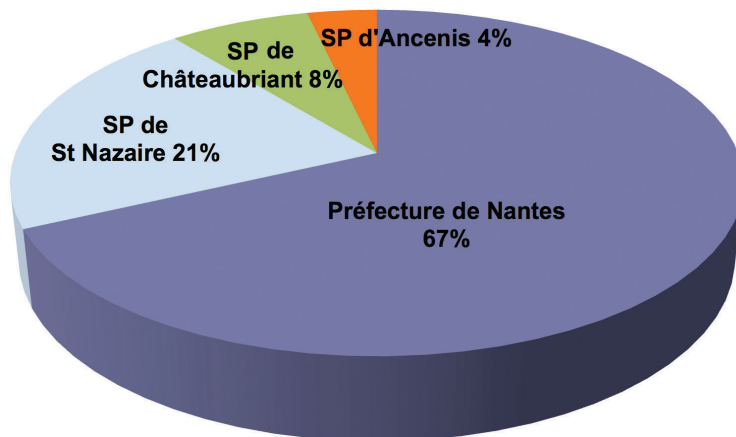
La dynamique de créations est un repère intéressant, montrant que ceux que l'on nomme les « bâtisseurs associatifs » sont actifs.

Le département de la Loire-Atlantique crée en moyenne annuelle 11,5 associations pour 10 000 habitants. Ce qui est supérieur à la moyenne de la région des Pays de la Loire (10,1), elle-même un peu au-dessous de la moyenne nationale (10,7).

Un trop grand nombre de créations peut toutefois être préjudiciable au développement du secteur, en faisant naître trop de concurrence. Notamment au regard du potentiel de bénévolat, et des moyens financiers accordés par l'Etat et les Collectivités.

### ■ Deux tiers de créations en préfecture

(Calcul sur les dix dernières années)



## DES ASSOCIATIONS POUR QUOI FAIRE ?

### ■ Une réponse aux attentes et besoins de la population

Le département se distingue par des créations proportionnellement plus nombreuses dans la culture, le social et l'éducation formation.

Inscriptions des créations, par thème en %	Département	Région	France
Culture	25,6	22,9	22,9
Sport	14,7	17,5	16,2
Loisirs	13,3	13,4	13,2
Social	10,8	9,4	8,0
Santé	3,8	4,0	4,0
Education, formation	8,9	7,6	6,1
Economie	5,4	5,3	4,4
Aide à l'emploi, développement local	1,9	1,8	2,1
Environnement	3,7	3,4	3,5
Autres	11,7	14,7	19,6
<b>Total</b>	<b>100,0</b>	<b>100,0</b>	<b>100,0</b>

Source : Journal officiel. Traitement R&S. Lecture : Depuis 4 ans 25,6% des inscriptions se sont situées sous le thème « culture » dans le département, pour une proportion de 22,9 % au plan national.

## UN ENJEU ECONOMIQUE ET SOCIAL FORT

### ■ 4 260 employeurs dont 204 associations de plus de 50 salariés

Tranches	Associations employeurs	Ventilation départementale en %	Ventilation nationale en %
1 ou 2 salariés	2 330	55	53
3 à 5 salariés	621	15	15
6 à 9 salariés	396	9	10
10 à 19 salariés	400	9	9
20 à 49 salariés	310	7	8
50 à 99 salariés	142	3	3
100 salariés et +	62	1	2
<b>Total</b>	<b>4 260</b>	<b>100</b>	<b>100</b>

Les associations d'un ou deux salariés, sont ici proportionnellement plus nombreuses qu'en moyenne nationale. Cependant, plus de 200 associations comptent plus de 50 salariés, dans le département.

Ces employeurs sont précieux pour les territoires, sur le plan social et sur le plan économique, d'autant plus qu'ils ne se délocalisent pas.

Sources : ACOSS-URSSAF et MSA – Traitement R&S.

## PLUS DE 44 200 SALARIÉS ASSOCIATIFS

### ■ Plus d'un emploi privé sur 10

En Loire-Atlantique, les salariés des associations représentent 10,4% du total des salariés privés. Cette proportion est supérieure à la moyenne nationale (9,7%) et proche de la moyenne régionale (10,6%).

Si une large majorité des associations relève du régime général de sécurité sociale, une part non négligeable relève du régime agricole. Dans le département, parmi les 44 250 salariés associatifs, 1 580 sont assujettis à ce régime. Ils représentent 3,6 %, pour 4,8 % en moyenne nationale.

## UNE DIVERSITÉ D'ACTIVITÉS

Secteur d'activité	Département en %	France en %
Enseignement	16,1	12,1
Sport	4,4	4,3
Santé	5,2	7,3
<b>Social</b>	<b>49,2</b>	<b>50,2</b>
Loisirs	4,6	1,2
Culture	3,3	3,3
Autres activités (1)	9,3	11,2
Autres (2)	8,0	10,4
<b>Total</b>	<b>100,0</b>	<b>100,0</b>

Les emplois associatifs du secteur de l'enseignement et de celui des loisirs sont nettement plus représentés en Loire-Atlantique, à la différence de ceux des domaines du social et de la santé.

Source : Données 2013 ACOSS-URSSAF et MSA. Traitement R&S - L'approche par activité est construite à partir de la nomenclature des activités françaises de l'INSEE (code APE). (1) Agriculture, recherche, activités liées à l'emploi, auberges de jeunesse, tourisme... Cf. annexe 5. (2) Associations non classées ailleurs répertoriées par l'INSEE sous le code APE 9499Z.

## ZOOM SUR LE SECTEUR SOCIAL

La moindre présence des salariés du domaine social s'observe dans tous les secteurs, à l'exception de l'hébergement médicalisé, de l'hébergement social et de l'accueil de jeunes enfants, un peu plus présents dans le département.

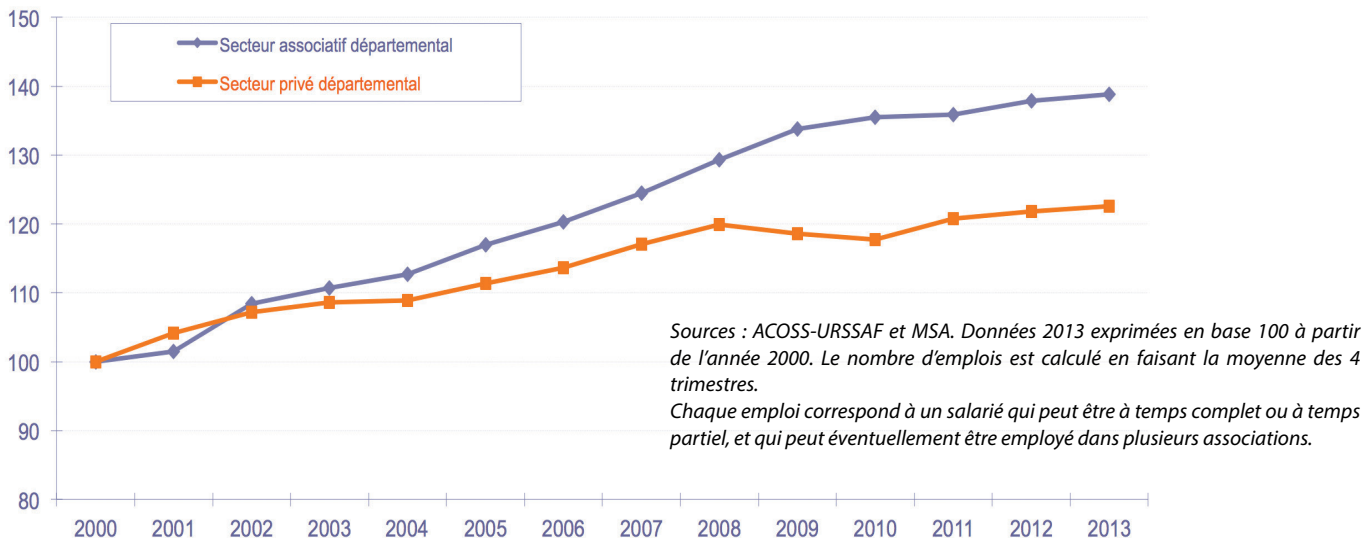
Secteur d'activité	Département en %	France en %
Hébergement médicalisé	13,7	9,8
Hébergement social	10,2	9,6
Aide à domicile	8,1	10,2
Accueil d'adultes handicapés ou de pers. âgées	0,5	0,5
Aide par le travail	6,3	7,7
Accueil de jeunes enfants	2,7	2,2
Accueil d'enfants handicapés	0,6	1,3
Accueil d'enfants et adolescents	0,3	0,7
Autres actions sociales sans hébergement (1)	6,8	8,2
<b>Ensemble du secteur social (2)</b>	<b>49,2</b>	<b>50,2</b>

Source : Données 2013 ACOSS-URSSAF et MSA. Traitement R&S  
 (1) Centres sociaux, aide aux victimes, activités caritatives...  
 (2) Rappel de la proportion figurant dans le tableau précédent.

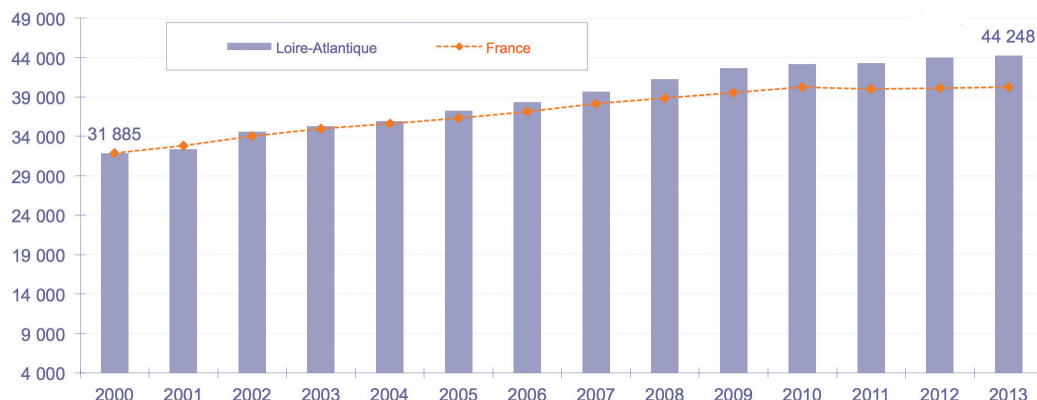
## UNE CROISSANCE CONTINUE DE L'EMPLOI ASSOCIATIF

### Nettement plus soutenue que dans l'ensemble du secteur privé

Plus de 12 000 emplois ont été créés dans les associations du département, au cours de la période 2000-2013. Entre 2008 et 2010, l'emploi associatif continue de croître alors que l'emploi privé fléchit.



### Une reprise s'amorce depuis 2 ans



De 2000 à 2010, l'emploi dans les associations a augmenté de façon continue, à un rythme plus soutenu que celui observé au plan national. Après une pause en 2010 et 2011, les années 2012 et 2013 marquent une reprise (près de 1000 emplois de plus en 2 ans).

### Quelques repères sur les associations en France aujourd'hui

Il y a aujourd'hui plus d'un million d'associations actives en France. Environ 71 500 associations ont été créées en 2013-2014, bilan en augmentation de 8% en deux ans, qui pourrait traduire un élan de solidarités et de recherche de liens sociaux, dans une période tendue.

Les associations sont dirigées et animées par environ 12,5 millions de bénévoles, soit un Français sur quatre. Cette proportion est en légère augmentation, mais celle des bénévoles qui agissent sur un mode régulier (hebdomadaire), est passée de 12,5% des Français en 2010 à seulement 10,5% en 2013. Parmi ces bénévoles très engagés, environ 30% ont aujourd'hui plus de 70 ans.

En 2013, on comptait 165 000 associations employant 1 813 000 salariés, soit près d'un salarié privé sur dix. Parmi eux, 70% sont des femmes (44% dans l'ensemble du secteur privé) et 13,3% ont plus de 55 ans (9,8% dans l'ensemble du privé). La masse salariale s'élevait à 37 milliards d'euros.

L'emploi associatif a connu une hausse continue entre 2000 et 2010, un léger retrait en 2011 (- 0,6%), et il s'est stabilisé en 2012 et 2013, par un équilibre acquis notamment grâce aux emplois d'avenir. Cette stabilisation s'est confirmée au premier semestre 2014.

Pour en savoir + : [www.recherches-solidarités.org](http://www.recherches-solidarités.org)

