



## 2013-2014 : ANNÉE RECORD DES CRÉATIONS D'ASSOCIATIONS

### Plus de 3500 nouvelles associations chaque année



Source : Services du Journal officiel.  
L'évolution nationale est reconstituée en tendance pour être comparée à l'évolution régionale à partir de la même base pour l'année associative 2003 - 2004

La dynamique de créations est nettement plus soutenue dans la région qu'au plan national. L'année 2013 marque un record avec le franchissement de la barre des 3 800 créations.

## DIX ASSOCIATIONS NOUVELLES POUR 10 000 HABITANTS

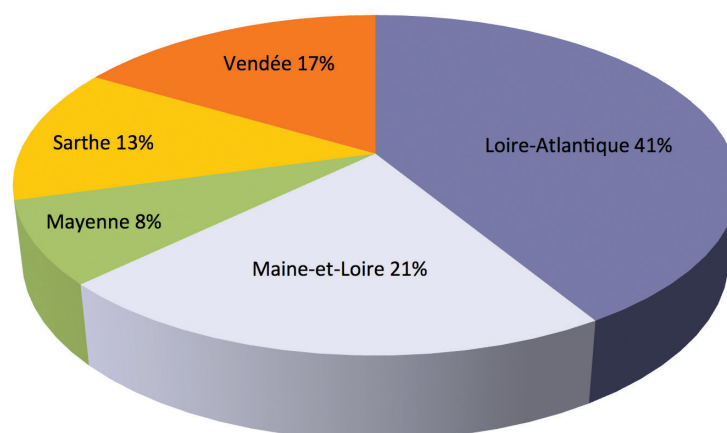
La dynamique de créations est un repère intéressant, montrant que ceux que l'on nomme les « bâtisseurs associatifs » sont actifs.

La région des Pays de la Loire crée en moyenne annuelle 10,1 associations pour 10 000 habitants. Ce qui est un peu inférieur à la moyenne nationale (10,7).

C'est un signe positif car un trop grand nombre de créations pourrait être préjudiciable au développement du secteur, en faisant naître trop de concurrence. Notamment au regard du potentiel de bénévolat, et des moyens financiers accordés par l'Etat et les Collectivités.

### Les créations selon les départements

(Calcul sur les 10 dernières années)



## DES ASSOCIATIONS POUR QUOI FAIRE ?

### Une réponse aux attentes et besoins de la population

La région se distingue nettement par des créations proportionnellement plus nombreuses dans le sport, le social, l'éducation - formation et l'économie.

Inscriptions des créations, par thème	Pays-de-la-Loire en %	France en %
Culture	22,9	22,9
Sport	17,5	16,2
Loisirs	13,4	13,2
Social	9,4	8,0
Santé	4,0	4,0
Education, formation	7,6	6,1
Economie	5,3	4,4
Aide à l'emploi, développement local, solidarité économique	1,8	2,1
Environnement	3,4	3,5
Autres	14,7	19,6
Total	100,0	100,0

Source : Journal officiel. Traitement R&S. Lecture : Depuis 4 ans 22,9% des inscriptions se sont situées sous le thème « culture » dans la région, comme au plan national.

## UN ENJEU ECONOMIQUE ET SOCIAL FORT

### Plus de 11 400 employeurs dont près de 500 associations de plus de 50 salariés

Tranches	Associations employeurs	Ventilation régionale en %	Ventilation nationale en %
1 ou 2 salariés	6 081	53%	53%
3 à 5 salariés	1 807	16%	15%
6 à 9 salariés	1 055	9%	10%
10 à 19 salariés	1 010	9%	9%
20 à 49 salariés	975	9%	8%
50 à 99 salariés	356	3%	3%
100 salariés et +	139	1%	2%
<b>Total</b>	<b>11 423</b>	<b>100</b>	<b>100</b>

Les associations de 3 à 5 salariés sont proportionnellement plus nombreuses qu'en moyenne nationale. Par ailleurs, 495 associations comptent plus de 50 salariés dans la région.

Ces employeurs sont précieux pour les territoires, sur le plan social et sur le plan économique, d'autant plus qu'ils ne se délocalisent pas.

Sources : ACOSS-URSSAF et MSA – Traitement R&S.

## PRES DE 115 000 SALARIÉS ASSOCIATIFS

### Plus d'un emploi privé sur 10

Dans la région, les salariés des associations représentent 10,6% du total des salariés privés. Cette proportion est nettement supérieure à la moyenne nationale (9,7%).

Si une large majorité des associations relève du régime général de sécurité sociale, une part non négligeable relève du régime agricole. Dans la région, parmi les 114 910 salariés associatifs, 6 855 sont assujettis à ce régime. Ils représentent 6%, pour 4,8% en moyenne nationale.

## UNE DIVERSITÉ D'ACTIVITÉS

Secteur d'activité	Répartition Régionale en %	Répartition Nationale en %
Enseignement	16,4	12,1
Sport	4,3	4,3
Santé	5,7	7,3
<b>Social</b>	<b>49,1</b>	<b>50,2</b>
Loisirs	2,3	1,2
Culture	2,8	3,3
Autres activités (1)	11,2	11,2
Autres (2)	8,4	10,4
<b>Total</b>	<b>100,0</b>	<b>100,0</b>

Les emplois associatifs des secteurs de l'enseignement et des loisirs sont nettement plus représentés dans la région, à la différence de ceux du domaine de la santé.

Source : Données 2013 ACOSS-URSSAF et MSA. Traitement R&S - L'approche par activité est construite à partir de la nomenclature des activités françaises de l'INSEE (code APE). (1) Agriculture, recherche, activités liées à l'emploi, auberges de jeunesse, tourisme... Cf. annexe 5. (2) Associations non classées ailleurs répertoriées par l'INSEE sous le code APE 9499Z.

## ZOOM SUR LE SECTEUR SOCIAL

La moindre présence des salariés du domaine social s'observe dans tous les secteurs, à l'exception de l'hébergement médicalisé, un peu plus présent dans la région.

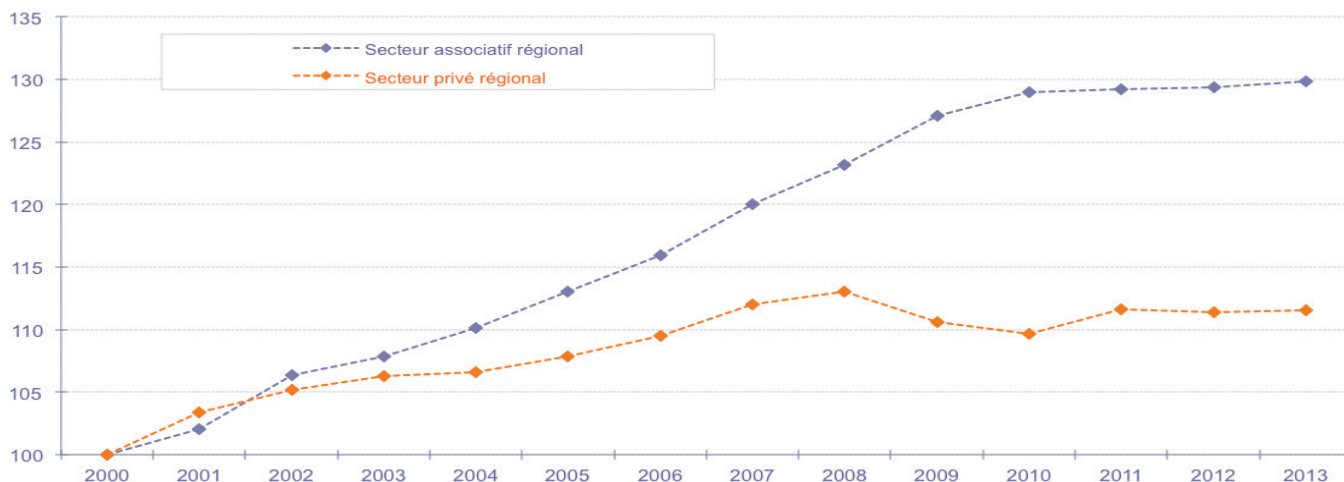
Secteur d'activité	Région en %	France en %
Hébergement médicalisé	12,2	9,8
Hébergement social	9,0	9,6
Aide à domicile	9,6	10,2
Accueil d'adultes handicapés ou de pers. âgées	0,6	0,5
Aide par le travail	7,1	7,7
Accueil de jeunes enfants	1,9	2,2
Accueil d'enfants handicapés	1,2	1,3
Accueil d'enfants et adolescents	0,3	0,7
Autres actions sociales sans hébergement (1)	7,2	8,2
<b>Ensemble du secteur social (2)</b>	<b>49,1</b>	<b>50,2</b>

Source : Données 2013 ACOSS-URSSAF et MSA. Traitement R&S  
(1) Centres sociaux, aide aux victimes, activités caritatives...  
(2) Rappel de la proportion figurant dans le tableau précédent.

## CROISSANCE DE L'EMPLOI ASSOCIATIF

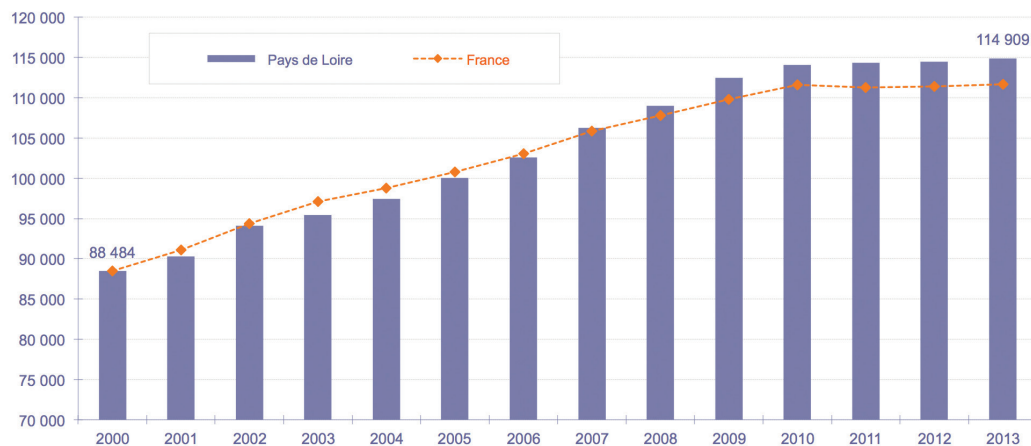
### Nettement plus soutenue que dans l'ensemble du secteur privé

Près de 26 000 emplois ont été créés dans les associations de la région, au cours de la période 2000-2013. L'emploi associatif continue de croître alors que l'emploi privé a très peu évolué depuis 2009.



Sources : ACOSS-URSSAF et MSA. Données 2013 exprimées en base 100 à partir de l'année 2000. Le nombre d'emplois est calculé en faisant la moyenne des 4 trimestres. Chaque emploi correspond à un salarié qui peut être à temps complet ou à temps partiel, et qui peut éventuellement être employé dans plusieurs associations.

### Un coup d'arrêt à partir de 2010



Jusqu'en 2008, l'emploi associatif de la région à évolué à un rythme proche de celui observé au plan national. Il s'en écarte depuis, avec une croissance continue et plus soutenue.

### Quelques repères sur les associations en France aujourd'hui

Il y a aujourd'hui plus d'un million d'associations actives en France. Environ 71 500 associations ont été créées en 2013-2014, bilan en augmentation de 8% en deux ans, qui pourrait traduire un élan de solidarités et de recherche de liens sociaux, dans une période tendue.

Les associations sont dirigées et animées par environ 12,5 millions de bénévoles, soit un Français sur quatre. Cette proportion est en légère augmentation, mais celle des bénévoles qui agissent sur un mode régulier (hebdomadaire), est passée de 12,5% des Français en 2010 à seulement 10,5% en 2013. Parmi ces bénévoles très engagés, environ 30% ont aujourd'hui plus de 70 ans.

En 2013, on comptait 165 000 associations employant 1 813 000 salariés, soit près d'un salarié privé sur dix. Parmi eux, 70% sont des femmes (44% dans l'ensemble du secteur privé) et 13,3% ont plus de 55 ans (9,8% dans l'ensemble du privé). La masse salariale s'élevait à 37 milliards d'euros.

L'emploi associatif a connu une hausse continue entre 2000 et 2010, un léger retrait en 2011 (-0,6%), et il s'est stabilisé en 2012 et 2013, par un équilibre acquis notamment grâce aux emplois d'avenir. Cette stabilisation s'est confirmée au premier semestre 2014.

Pour en savoir + : [www.recherches-solidarités.org](http://www.recherches-solidarités.org)

